

# Инструкция по сборке

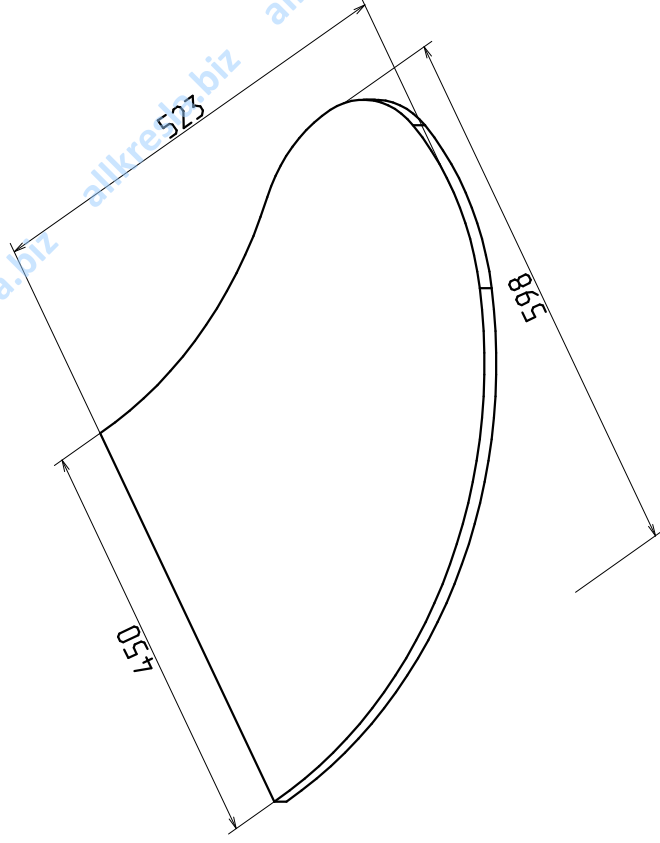
RIVA

Фабрика офисной мебели.

Приставка А.ПР-1

Габаритные размеры:

Ширина 598мм Глубина 523мм Высота 22мм



## 1. Гарантии изготовителя.

Гарантийный срок эксплуатации изделия 18 месяцев с момента приобретения. Срок службы изделия 5 лет.

Предприятие-изготовитель гарантирует соответствие изделия требованиям ГОСТ 16571-93 при соблюдении правил транспортировки, хранения и эксплуатации.

Предприятие-изготовитель не несет ответственности за недостатки изделия, появившиеся в результате несоблюдения правил эксплуатации, сборки, транспортировки и ухода за мебелью.

Предприятие-изготовитель оставляет за собой право проводить конструктивные изменения, связанные с внедрением новых материалов и технологий, направленных на повышение качества и долговечности изделия.

## 2. Транспортировка, хранение, эксплуатация и уход за мебелью.

Изделие допускается транспортировать в упаковке предприятия изготовителя любым видом транспорта при условии надежной защиты от механических повреждений и влаги (атмосферных осадков и т.д.).

НЕ ДОПУСКАЕТСЯ ВОЗДЕЙСТВИЕ ВЛАГИ. Изделие должно храниться и эксплуатироваться в сухих и теплых помещениях. Не рекомендуется устанавливать изделие около источников тепла.

Удаление пыли с поверхности изделия следует производить мягкой тканью с использованием специальных составов по уходу за мебелью.

## 3. Комплектность изделия.

| Поз. | Наименование | Готовая деталь |        | Толщина | Кол. |
|------|--------------|----------------|--------|---------|------|
|      |              | Длина          | Ширина |         |      |
| 1    | Приставка    | 598            | 523    | 22      | 1    |

Первый размер детали указывает на направление текстуры.

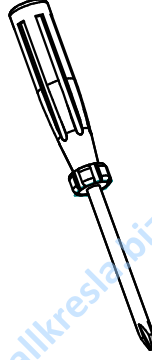
## 4. Состав комплекта фурнитуры.

| Поз. | Внешний вид | Наименование              | Кол. |
|------|-------------|---------------------------|------|
| 2    |             | Пластина крепежная 80x40. | 2    |
| 3    |             | Саморез 3,5x16 мм         | 16   |
| 4    |             | Кронштейн 40x40 мм        | 2    |

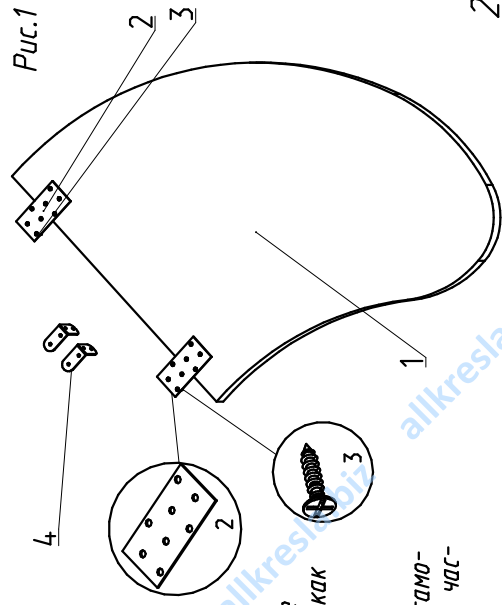
Сборку изделия рекомендуем доверить специалистам. В случае самостоятельной сборки обязательно ознакомьтесь с указаниями по сборке. За повреждение изделия, произошедшие во время сборки, фирма ответственности не несет.

В комплектацию изделия входит комплект фурнитуры.

## 5. Последовательность сборки.



Для сборки изделия необходима крестовая отвертка. Сборку производить на ровном полу, покрытом тканью или думпайго во избежание повреждения и загромождения мебели.



1. Закрепите саморезами (3) крепежные пластины (2) или кронштейны (4) так как показано на рис.1.

2. Саморезами закрепите опору.

3. Собранный конструкцию закрепите саморезами к столу (приверните ответные части пластины).